
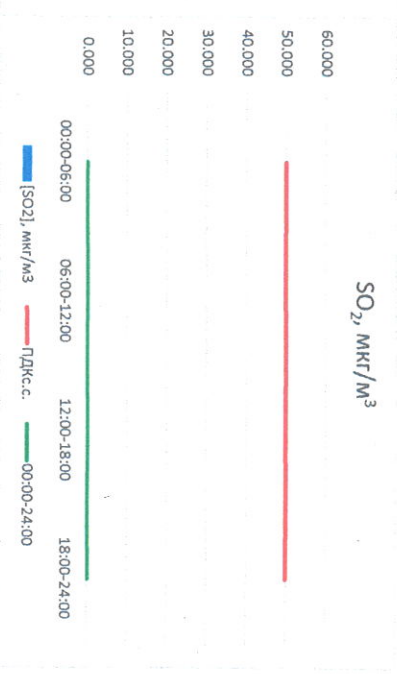
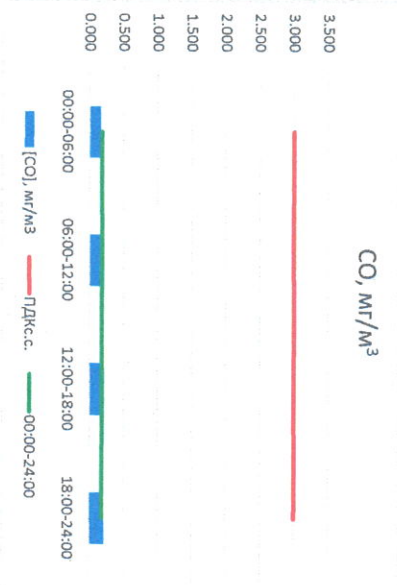

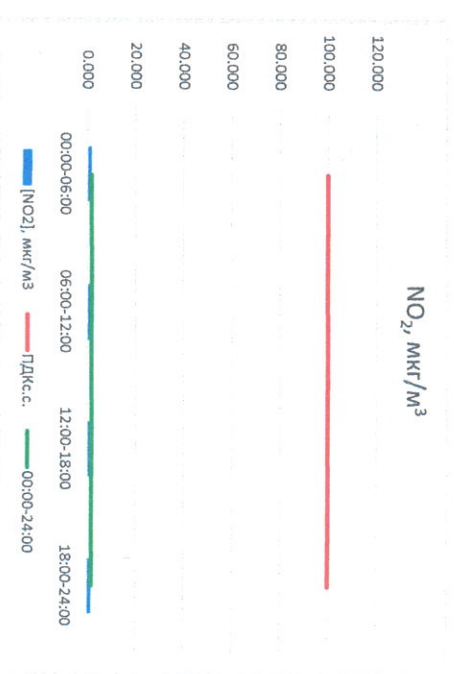
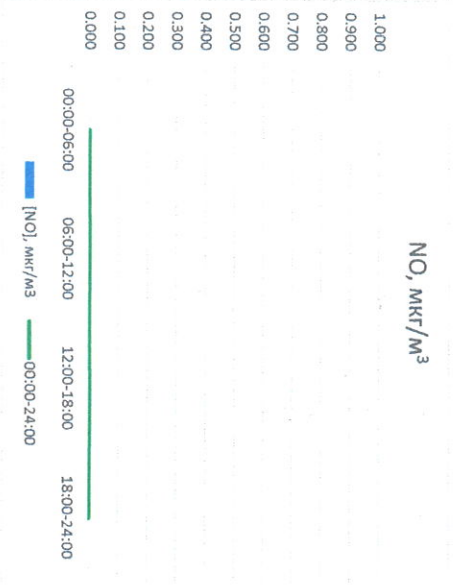


Отчёт о состоянии атмосферного воздуха за 13.11.2022

Направление ветра	[NO _x], мкг/м ³	[NO ₂], мкг/м ³	[CO], мкг/м ³	[SO ₂], мкг/м ³	[Пыль], мкг/м ³
00:00-06:00	3	1.733	0.165	0.223	2.355
06:00-12:00	3СЗ	0.000	2.446	0.187	0.185
12:00-18:00	3СЗ	0.000	1.792	0.175	0.017
18:00-24:00	СЗ	0.000	1.787	0.214	0.003
00:00-24:00	3СЗ	0.000	1.939	0.185	0.107
ПДК _{г.с.}	-	100.0	3.0	50.0	150.0



Руководитель филиала ЦН АТТИ
по Смоленской области

Ю.П. Евсеев

Ю.П. Евсеев

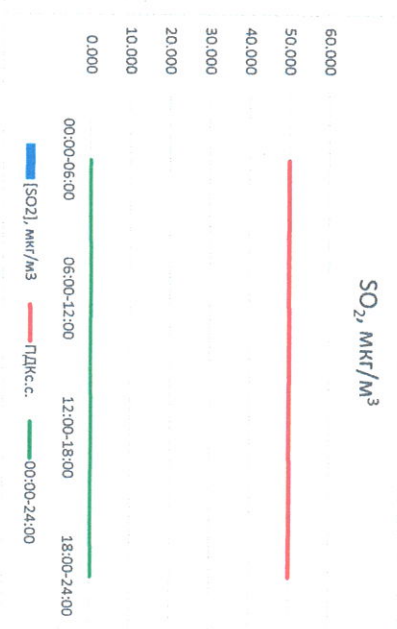
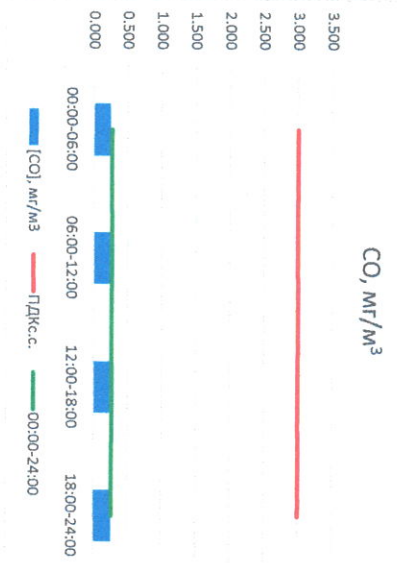

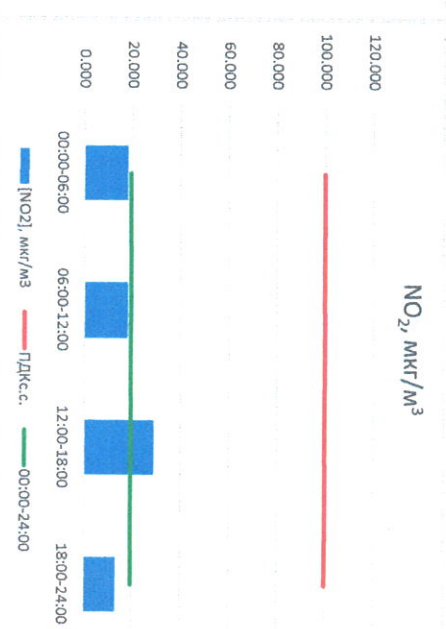
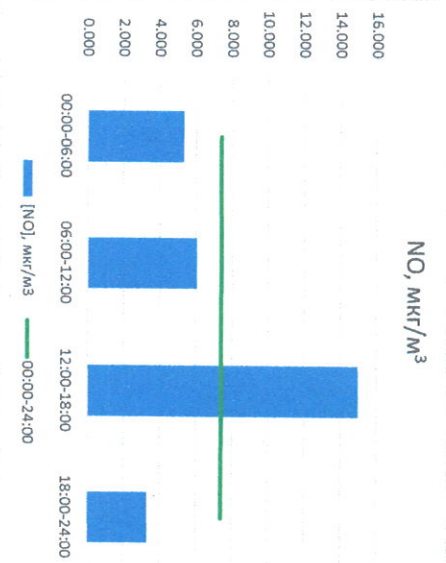
Начальник лаборатории

С.В. Бобкова

С.В. Бобкова

Отчет о состоянии атмосферного воздуха за 12.11.2022

Направление ветра	[NO] мкг/м³	[NO2] мкг/м³	[CO] мг/м³	[SO2] мкг/м³	[Пыль] мкг/м³	
00:00-06:00	IO3 228	5.326	18.016	0.245	0.008	8.003
06:00-12:00	IO3 229	6.059	18.064	0.279	0.011	6.263
12:00-18:00	3IO3 247	14.966	28.935	0.301	0.250	7.462
18:00-24:00	3 270	3.338	13.119	0.264	0.170	8.489
00:00-24:00	3IO3 242	7.422	19.534	0.272	0.110	7.554
ПДКсс	-	-	100.0	3.0	50.0	150.0



Приборы, находящиеся в поверке на момент выдачи отчета



Руководитель филиала ЦЭЛТН
по Смоленской области

[Signature]

Ю.П. Евсеев


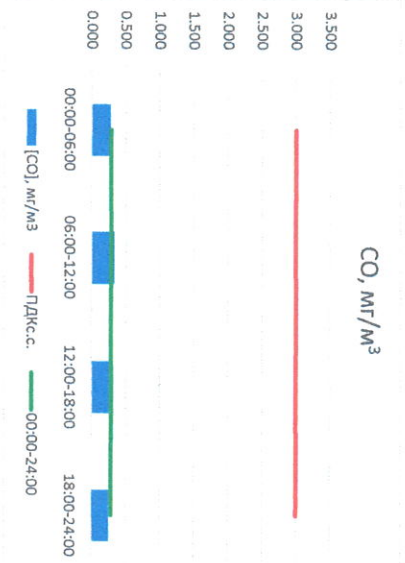

Начальник лаборатории

[Signature]

С.В. Вобкова

Отчёт о состоянии атмосферного воздуха за 11.11.2022

Направление ветра	[NO ₂], мкг/м ³	[NO ₂], мкг/м ³	[CO], мкг/м ³	[SO ₂], мкг/м ³	[Пыль], мкг/м ³	
00:00-06:00	ЮЮЗ 205	0,000	4,151	0,279	2,097	14,079
06:00-12:00	ЮЗ 236	1,596	9,116	0,330	2,169	8,401
12:00-18:00	ЮЗ 223	0,981	11,913	0,303	0,002	11,244
18:00-24:00	ЮЮЗ 210	0,277	5,049	0,251	0,003	3,853
00:00-24:00	ЮЗ 218	0,714	7,557	0,291	1,068	9,394
ПДК _{с.с.}	-	100,0	3,0	50,0	150,0	



Руководитель филиала ЦЭАТИ
по Смоленской области

(Signature)

Ю.П. Евсеев

Начальник лаборатории

(Signature)

С.В. Бобкова